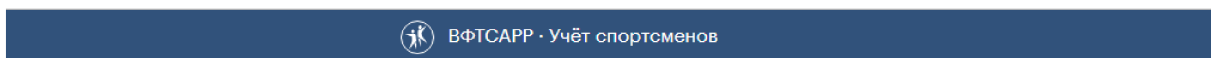


Инструкция по внесению и подтверждению данных тренера в ЛК ФТСАРР

1. Необходимо войти в ЛК ФТСАРР используя логин и пароль, полученные в электронном письме с адреса db@vftsarr.ru.



Учёт спортсменов

[Регистрация](#)

Забыли пароль? [Восстановить](#)

2. После входа в ЛК перед вами отображаются четыре основных раздела. По умолчанию вы оказываетесь в первом разделе «Участники». Обратите внимание на предупреждение о необходимости заполнения главного тренера в настройках клуба.

[Telegram канал](#)

Необходимо заполнить главного тренера в настройках клуба. [Заполнить тренера](#)

Участники Платежи Пользователи О клубе

Спортсмены Тренеры Заявки на изменение

Активные Неактивные Архив Всего: 0 спортсменов

Нет спортсменов

3. Все действия с судьями производятся в подразделе «Тренеры» раздела «Участники».

[Telegram канал](#)

Необходимо заполнить главного тренера в настройках клуба. [Заполнить тренера](#)

Участники Платежи Пользователи О клубе

Спортсмены Тренеры Заявки на изменение

Активные Архив Требуют заполнения ⁷ Всего: 0 тренеров

Нет тренеров

4. Обратите внимание на счетчик на кнопке «Требуют заполнения». Это количество судей, у которых не заполнены персональные данные.
Для внесения данных необходимо кликнуть по кнопке «Требуют заполнения» после чего вы попадёте в раздел с перечнем тренеров. Для выбора человека нажмите на стрелочку «>» справа.

The screenshot shows the VFCAPP interface for a club. At the top, there is a header with the logo and text "ВФЦАРР - Учёт спортсменов" and "a.babadzhanov.club". A notification bar at the top right says "Необходимо заполнить главного тренера в настройках клуба. Заполнить тренера". Below this, there are tabs for "Участники", "Платежи", "Пользователи", and "О клубе". Under "Участники", there are sub-tabs for "Спортсмены", "Тренеры", and "Заявки на изменение". The "Тренеры" tab is active, showing a filter for "Требуют заполнения 7" and "Всего: 7 тренеров". A search bar with "Найти" is present. Below is a table of coaches:

Фамилия	Имя	Отчество
<input type="checkbox"/> Бабаджанов	Артур	>
<input type="checkbox"/> Котелевец	Геннадий	>
<input type="checkbox"/> Филимонов	Герман	>
<input type="checkbox"/> Хадагатль	Альберт	>
<input type="checkbox"/> Хадагатль	Виктория	>
<input type="checkbox"/> Палонин	Мирча	>
<input type="checkbox"/> Конова	Алина	>

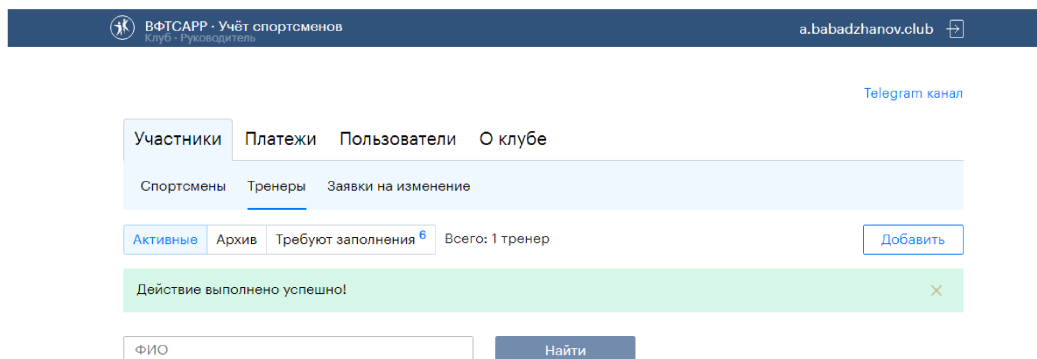
5. После выбора тренера вы попадёте в раздел с полями для ввода персональных данных. Поля, помеченные *, обязательны для заполнения.
Если после заполнения поля «Эл. почта» появилось сообщение о том, что адрес должен быть уникальным необходимо или внести адрес, отличный от того, на который пришёл логин и пароль, или оставить поле пустым.
В случае, если тренер, является главным тренером клуба, то необходимо поставить V правее поля «Главный тренер».

The screenshot shows the VFCAPP interface for editing a coach's data. At the top, there is a header with the logo and text "ВФЦАРР - Учёт спортсменов" and "a.babadzhanov.club". A notification bar at the top right says "Необходимо заполнить главного тренера в настройках клуба. Заполнить тренера". Below this, there are tabs for "Участники", "Платежи", "Пользователи", and "О клубе". Under "Участники", there is a link "К списку". The "Редактирование 'Бабаджанов Артур'" section contains the following fields:

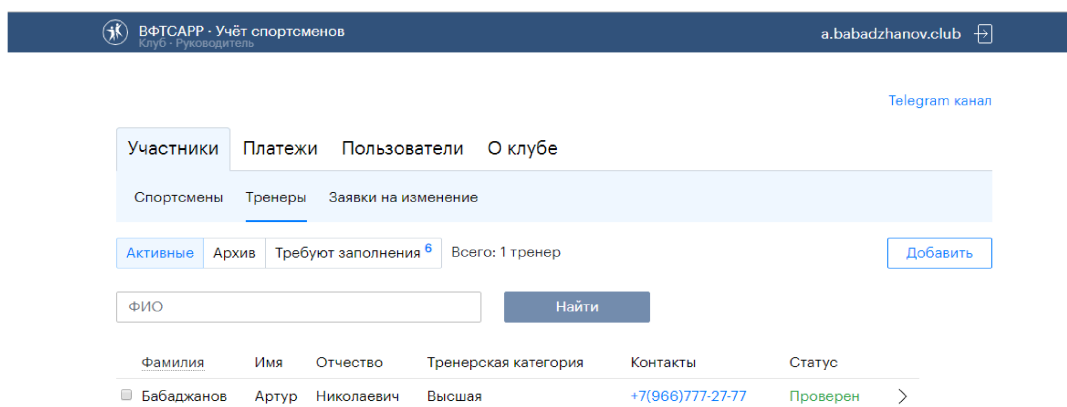
- ФИО *: Бабаджанов, Артур, Отчество
- Дата рождения *: Дата рождения
- Город *: Выберите город
- Звание *: Выберите звание
- Категория тренера *: Выберите категорию тренера
- Квалификация *: Выберите квалификацию
- Телефон *: Телефон
- Эл. почта: Эл. почта
- Главный тренер:

At the bottom, there is a "Сохранить" button.

6. После заполнения необходимо нажать кнопку «Сохранить». При этом заявка на изменение будет направлена администратору ЛК регионального отделения ФТСАРР КК для проверки и рядом с полем «Заявки на изменение» появится счётчик заявок. По итогу проверки данных администратор ЛК либо подтверждает либо отклоняет заявку и направляет на указанную почту замечания.

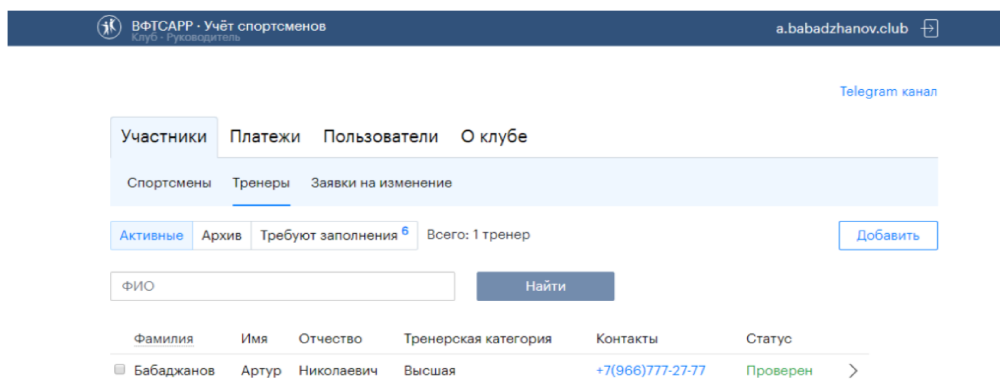


7. По итогу успешного подтверждения данных тренера он появится в подразделе «Активные» со статусом «Проверен».



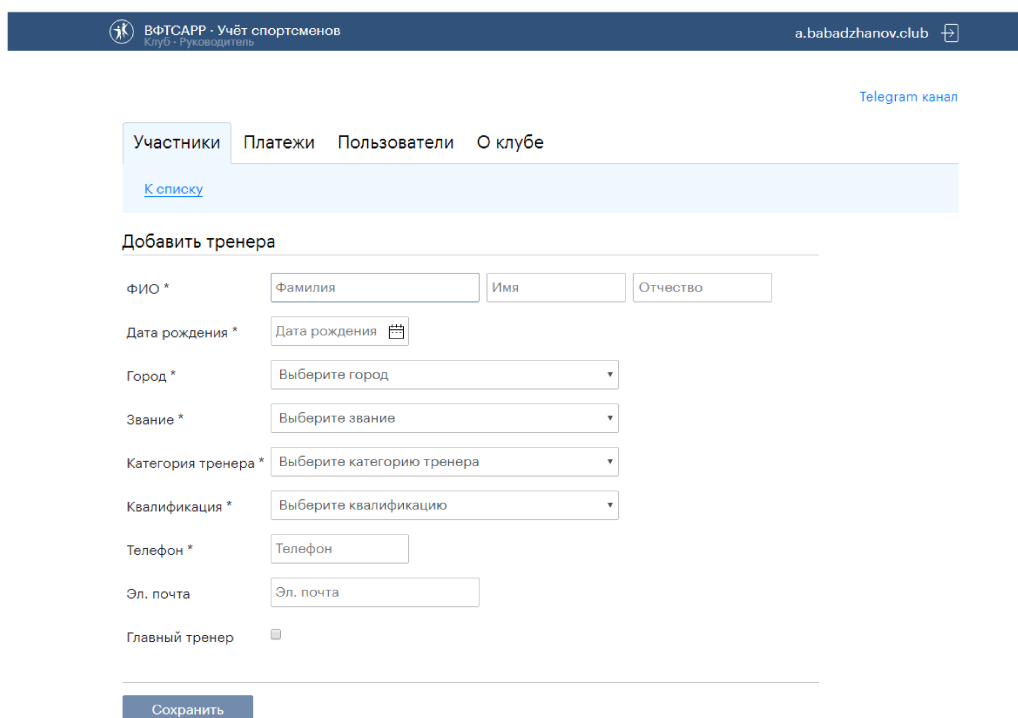
Добавление нового тренера в клуб через личный кабинет

1. Для добавления нового тренера в клуб необходимо в подразделе «Тренеры» нажать кнопку «Добавить».



The screenshot shows the top navigation bar with the logo and text 'ВФТСАРР - Учёт спортсменов' and 'a.babadzhanov.club'. Below it, there are tabs for 'Участники', 'Платежи', 'Пользователи', and 'О клубе'. Under 'Участники', there are sub-tabs for 'Спортсмены', 'Тренеры', and 'Заявки на изменение'. The 'Тренеры' tab is active. Below the sub-tabs, there are filters: 'Активные', 'Архив', and 'Требуют заполнения 6'. A 'Добавить' button is visible on the right. A search bar with 'Найти' is present. Below the search bar, there is a table with columns: 'Фамилия', 'Имя', 'Отчество', 'Тренерская категория', 'Контакты', and 'Статус'. One row is visible with data: 'Бабаджанов', 'Артур', 'Николаевич', 'Высшая', '+7(966)777-27-77', and 'Проверен'.

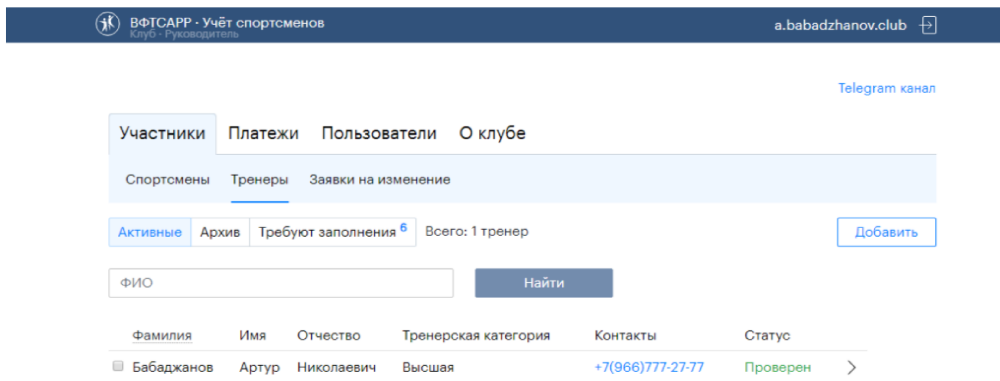
2. После нажатия на кнопку «Добавить» откроется пустая форма и действия при её заполнению аналогичны пунктам 5-7 инструкции по внесению и подтверждению данных тренера в ЛК ФТСАРР.



The screenshot shows the 'Добавить тренера' form. It includes fields for 'ФИО *' (split into 'Фамилия', 'Имя', and 'Отчество'), 'Дата рождения *' (with a calendar icon), 'Город *' (dropdown menu), 'Звание *' (dropdown menu), 'Категория тренера *' (dropdown menu), 'Квалификация *' (dropdown menu), 'Телефон *', 'Эл. почта', and a checkbox for 'Главный тренер'. A 'Сохранить' button is at the bottom.

Изменение данных тренера через личный кабинет

1. Для изменения данных тренера необходимо в подразделе «Тренеры» - «Активные» нажать на стрелочку «>» справа, на открывшейся странице изменить данные (например, если выбранный человек является главным тренером, то поставить «V» правее соответствующего пункта) и нажать «Сохранить».



ВФТСАРР · Учёт спортсменов
Клуб · Руководитель

a.babadzhanov.club

Telegram канал

Участники Платежи Пользователи О клубе

Спортсмены Тренеры Заявки на изменение

Активные Архив Требуют заполнения 6 Всего: 1 тренер [Добавить](#)

ФИО [Найти](#)

Фамилия	Имя	Отчество	Тренерская категория	Контакты	Статус
Бабаджанов	Артур	Николаевич	Высшая	+7(966)777-27-77	Проверен >

Удаление тренера через личный кабинет

1. Для удаления тренера необходимо в подразделе «Тренеры» - «Активные» выбрать нужного человека поставив «V» . После этого появится кнопка «Удалить» и можно произвести удаление тренера.

ВФТСАРР · Учёт спортсменов
Клуб · Руководитель

a.babadzhanov.club

Telegram канал

Участники Платежи Пользователи О клубе

Спортсмены Тренеры Заявки на изменение

Активные Архив Требуют заполнения 6 Выбрано 1 отмена

Добавить Удалить

ФИО Найти

Фамилия	Имя	Отчество	Тренерская категория	Контакты	Статус
<input checked="" type="checkbox"/>	Бабаджанов	Артур Николаевич	Высшая	+7(966)777-27-77	Проверен >